

CALENDRIER FEDERAL

Guide pour la saisie et la validation des épreuves
à l'attention des
Responsables calendrier de Club
et Responsables calendrier de Ligue

BANQUE
POPULAIRE 

PARTENAIRE
OFFICIEL



PARTENAIRE
FÉDÉRAL

FF  **oile**

Sommaire

- 3) Contact et liens
- 4) Le fil conducteur pratique
- 5) Echéancier général
- 6) Chemin d'accès pour la saisie
- 7) Identification
- 8) Fiche compétition - création
- 9) Fiche compétition - suite
- 10) Fiche épreuve - création
- 11) Fiche épreuve – création suite
- 12) Fiche épreuve – ajout – modification
- 13) Fiche épreuve – duplication – suppression
- 14) Validation de la compétition et épreuves
- 15) Modification d'une compétition
- 16) Actions spécifiques de la ligue : RCL
- 17) Valider une épreuve - refuser - mettre en examen
- 18) Valider une épreuve - refuser - mettre en examen suite
- 19) Lisibilité du tableau récapitulatif des épreuves
- 20) Affichage et visibilité des épreuves
- 21) Annulation ou invalidation des épreuves

Contact et liens

- ❖ Le calendrier fédéral est consultable toute l'année sur le site de la FFVoile : <http://www.ffvoile.fr/ffv/sportif/Calendrier/Calendrier.aspx>
- ❖ Consulter la page d'information dédiée aux informations pratiques pour la saisie, validation des épreuves : <https://espaces.ffvoile.fr/voile-legere/autour-de-la-regate-et-des-classements-federaux/calendrier-federal-informations-pratiques.aspx>
- ❖ Votre contact à la FFVoile :
 - ❖ par mail : calendrier@ffvoile.fr
 - ❖ par téléphone :
 - ❖ Habitable : 01 40 60 37 07
 - ❖ Voile Légère : 01 40 60 37 01
- ❖ S'identifier pour accéder à la saisie ou la validation d'une épreuve au calendrier
 - ❖ [Identification](#)

Le fil conducteur pratique

- 1) Le Responsable Calendrier de Club RCC est identifié par son Président de Club via l'Espace Club
- 2) Le RCC peut alors s'identifier avec son identifiant et mot de passe sur le site fédéral et saisir les épreuves qui seront organisées par son club.
- 3) Le Responsable calendrier de Ligue RCL est identifié par son Président de Ligue via l'Espace Club
- 4) La FFVoile fournit au RCL son identifiant et mot de passe
- 5) Le RCL peut et doit alors s'identifier et valider les épreuves de grades 5C 5B et 5A saisies par les RCC de sa Ligue. Il doit également donner son avis en tant que RCL sur les épreuves de grades 4 et plus saisies par les RCC de sa ligue
- 6) La FFVoile valide les épreuves de grades 4 et plus

Echéancier général

Pour exemple : télécharger [l'échéancier concernant l'année 2021](#)

Cf. §VII de la procédure calendrier

- A. **Le RCC peut saisir des épreuves jusqu'à mi octobre** (date définie chaque année),
- B. **Le RCL valide et donne son avis de mi octobre à mi novembre** (date définie chaque année),
- C. **La FFVoile valide à partir de mi novembre** (date définie chaque année),

Les épreuves de proximité de grades 5C 5B et 5A peuvent être saisies et validées toute l'année par les RCC et RCL, dans la limite d'un mois avant épreuve.

Chemin d'accès pour la saisie

❖ Chemin d'accès sur le [site FFVoile](#) :

1. Dérouler le Menu
2. Cliquer sur Calendrier, Résultats & Classements
3. Cliquer sur Procédure Calendrier

2 – Calendrier,....

3 - Procédure

The screenshot shows the FFVoile website interface. At the top, there is a blue header with the FFVoile logo on the left and a 'MENU' button on the right. Below the header, a dark blue menu is expanded, showing several options. A yellow arrow labeled '1 - Menu' points to the 'MENU' button. Another yellow arrow labeled '2 - Calendrier,....' points to the 'Calendrier, Résultats & Classements' option. A third yellow arrow labeled '3 - Procédure' points to the 'Procédure Calendrier' option at the bottom of the menu. The menu items are: 'Pratiquer +', 'Où pratiquer', 'Calendrier, Résultats & Classements', 'Championnats de France', 'Calendrier des compétitions', 'Résultats', 'Classement Individuel Fédéral', 'Championnat de France des Clubs', and 'Procédure Calendrier'. To the right of the menu, there is a sidebar with a search bar and filters for 'Ligue / Région' (set to 'Tous') and 'Date de Début' (set to '25/02/').

Identification


❖ Vous accédez à la page dédiée au calendrier

1. Cliquez sur Identification

- Saisissez votre identifiant en tant que RCC ou RCL selon votre mission
- Saisissez votre mot de passe

2. Cliquez sur Connexion

- Procédure calendrier
 - [\[GO\]](#) Rubrique "Calendrier : Procédure de saisie"
 - [\[GO\]](#) Guide pour la saisie et la validation des épreuves
- [Saisie calendrier](#)
- [Envoi résultat](#)
- [Annulation par l'organisateur des épreuves et/ou compétitions non courues](#)
- [Déconnexion](#)
- [Quitter la gestion du Calendrier](#)



Identifiez vous

BANQUE POPULAIRE PARTENAIRE OFFICIEL

Fédération Française de Voile PARTENAIRE FÉDÉRAL

FFVoile

Pour vous identifier en tant que :

- LICENCIÉ, entrez votre numéro de licence (avec les 0 à gauche s'il y en a)
- DIRIGEANT (ou personne habilitée), entrez votre code utilisateur (Ex : C56022)

Identifiant

Phrase confidentielle ou Mot de passe complexe

Connexion

Si vous désirez changer votre mot de passe
Si vous avez oublié votre mot de passe
si votre compte est bloqué
cliquez sur le bouton ci-dessous.

Modifier mot de passe

Site FFVoile Espace licencié Espace structure

❖ Vous accédez au menu calendrier

3. Cliquez sur Saisie Calendrier
4. Puis cliquez sur Créer une compétition

Saisie du calendrier pour le club 00001 - FFVOILE par FFVOILE, Président

Sélection

du 25/2/2021 au 31/12/2021 pratique (tous) structure (tous) intitulé

Compétitions instruites par : Grade

Indifférent Aucun Ligue FFVoile = (tous)

rechercher créer une compétition

Menu

- Pour créer une compétition : vous devez cliquer sur le bouton "Créer une compétition" ci-dessus, puis procéder en suivant les instructions.
- Pour afficher une ou plusieurs compétitions : vous devez entrer les critères de votre recherche (dates, pratique, intitulé...), puis cliquer sur le bouton "rechercher".
- Pour modifier une compétition : après avoir affiché la compétition (cf ci-dessus), vous devez sélectionner ladite compétition puis procéder en suivant les instructions.

Vous ne pouvez modifier que les compétitions que vous avez créées et uniquement celles qui n'ont pas été validées par la Ligue ou la FFV.

Vous pouvez visualiser le suivi d'instruction des épreuves et prévisualiser la compétition telle qu'elle s'affichera sur le site FFVoile : Cliquez sur 📄.

Légende

Compétitions à Direction de Course au Large. Seule la FFVoile peut modifier cette compétition.

Compétitions dont les épreuves ont été validées par le niveau supérieur.

Retour au sommaire



Fiche compétition création

1. Complétez dans la fenêtre ouverte l'Intitulé de la compétition

Attention, l'intitulé « critérium départemental » est utilisé pour les épreuves réservées aux coureurs âgés de 7 à 14 ans. Toute compétition du même type pour un public plus âgé doit s'intituler différemment :

Régate départementale, Epreuve...

- Intitulé case 1 : Conseillé et facultatif
- Intitulé case 2 : Conseillé et facultatif
- Titre spécifique

2. Saisissez les dates de la compétition

3. Précisez la dotation en prix : obligation d'indiquer le prix ou la valeur en prix de la dotation (Code du Sport L 131.16)

- Si vous cochez OUI, indiquez le montant
- Montant > à 15 000 € la procédure de saisie est stoppée et vous êtes invité à contacter le Département Sportif concerné de la FFVoile,
- Si vous cochez NON ou Montant < à 15 000 € vous pouvez continuer votre saisie,

création COMPÉTITION

Fiche Compétition	
organisateur	00001 FFVOILE
intitulé	<input type="text"/> (!)
date	<input type="text"/> (!) au <input type="text"/> (!)
nom plan d'eau	<input type="text"/> (!)
accès	<input type="text"/> (!)
Contexte	
dotation en Prix (financier et/ou matériel)	<input type="radio"/> OUI <input type="radio"/> NON (!)
Plan d'eau Intérieur (!)	<input type="radio"/> OUI <input type="radio"/> NON
Voie Navigable de France (!)	<input type="radio"/> OUI <input type="radio"/> NON
Informations complémentaires	
ligne 1	<input type="text"/> Avis de course : voir le site de l'organisateur.
2	<input type="text"/>
3	<input type="text"/>
4	<input type="text"/>

4. Indiquez si la compétition aura lieu sur Plan d'eau intérieur et Voie Navigable de France, en cas de réponse positive, précisez si celle-ci demandera un arrêt de navigation.

5. Vous pouvez indiquer des informations complémentaires (avis de course – location)

Fiche compétition suite

- Vérifiez, complétez et modifiez si nécessaire les informations pré inscrites dans la fiche Compétition** (Coordonnées, plan d'eau...). Ces informations pré inscrites correspondent à celles que votre club a indiquées en tant que coordonnées dans l'Espace Club.
- Si le plan d'eau ne se situe pas dans la ligue d'origine du club organisateur, indiquez obligatoirement la ligue d'accueil.** Un mail est adressé automatiquement au RC de la Ligue d'accueil qui devra donner son avis avant validation par la ligue d'origine. Plus d'informations : [télécharger le mode d'emploi](#)

coordonnées postales de l'organisateur	
correspondant	<input type="text"/>
adresse 1	17 RUE HENRI BOCQUILLON
2	<input type="text"/>
code postal	75015
ville	PARIS 15
coordonnées électroniques de l'organisateur	
téléphone	01 40 60 37 00
fax	0140603737
répondeur	<input type="text"/>
web	http://www.ffvoile.fr
mail (!)	paul.gaudin@ffvoile.fr
Ligue d'accueil (ligue autre que la vôtre)	
Ligue d'accueil ?	<input type="text"/>

Fiche épreuve - Création

8. **Vérifiez les dates de l'épreuve** - elles doivent être comprises entre les dates de la compétition.
9. **Modifiez et complétez le libellé si celui-ci est différent de celui de la compétition**
10. **Complétez la fiche épreuve :**
 - **Pratique** : Dériveurs – Catamarans – Windsurf – Habitables – VRC – Quillards de Sport – Voile Tradition - Kiteboard
 - **Bateau** : choisir le support
 - **Grade** : Il indique le niveau sportif de l'épreuve (cf. Procédure Calendrier)

- **Pour les grades 5A 5B et 5C, la FFVoile vous conseille d'utiliser les RIR** ; si vous le souhaitez, cocher la case « Oui » dans la fiche Compétition (veuillez vous reporter au chapitre VIII Documents de référence de la procédure « Le calendrier fédéral »).

A partir du Grade 3, il vous sera demandé d'indiquer si la compétition requiert un Jury Sans Appel ou JSA. L'information se situe dans la fiche compétition. Si vous répondez OUI, un message s'affiche ; La CCA devra valider ou non cette demande pour que la compétition puisse être affichée sur le Calendrier Fédéral.

RIR →

Contexte

dotation en Prix (financier et/ou matériel) OUI NON (!)

Règles d'introduction à la Régate (RIR) : OUI NON

Plan d'eau Intérieur (!) OUI NON

Voile Navigable de France (!) OUI NON

Fiche Epreuve

du	<input type="text"/>	au	<input type="text"/>
libellé ?	<input type="text"/>		<input type="text"/>
grade ?	<input type="text"/>		(!)
pratique ?	<input type="text"/>		(!)
bateau (!)	<input type="text"/>		
code de participation ?	<input type="text"/>		(!)
accueil étrangers ?	<input type="text"/>		(!)
spécificité ?	<input type="text"/>		(!)
publicité	Sans restriction		(!)
forme ?	<input type="text"/>		(!)

Fiche épreuve - création suite

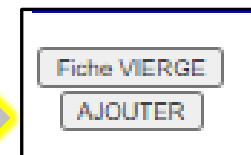
11. Complétez la fiche épreuve : Suite

- **Code de participation** : Il indique le type de regroupement de la population (CI, D, Ligue, IL, N, F, FP, FA ou IN) (cf. Procédure Calendrier)
- **Accueil étrangers** : préciser si cette épreuve accueillera des étrangers, notion différente du code de participation IN, (cf. Procédure Calendrier)
- **Spécificités** : Tous publics – Voile universitaire/scolaire – Voile Entreprise/universitaire – Voile Entreprise /Corporation – Promotionnelle – Handivalide - Sélection / Invitation. W comme WLS Women Leading and Sailing : Epreuve mixte avec femme à la barre ou pratique spécifiquement féminine.
- **Publicité** : Indiquer si la publicité est permise avec ou sans restriction (veuillez vous reporter au chapitre VIII Documents de référence de la procédure « Le calendrier fédéral »)
- **Forme** : indiquer le type de parcours ou de course.
- **Spécifique Habitable** : RSO : Compléter la case RSO

12. Cliquez sur Ajouter

Votre épreuve est ajoutée et vous pouvez continuer vos saisies

14



- **Spécifique Habitable** : Renseigner le nombre de milles dans la fenêtre qui s'ouvre et envoyer vos réponses.

Deux options :

- Votre épreuve est ajoutée et vous pouvez continuer vos saisies**
- Un message s'ouvre** : Vous devez contacter le Département Habitable de la FFVoile pour l'inscription de cette épreuve (01 40 60 37 07 ou aline.echaubard@ffvoile.fr)

Fiche épreuve – ajout – modification

- ❖ Votre première épreuve est créée dans le tableau récapitulatif Epreuves :

Compétition : "Critérium de Bassin test", du 26/12/2021 au 26/12/2021 , organisée par : FFVOILE

Epreuves :			(tri par Pratique et Bateau)		Grade				Code de Participation				Accueil Etranger			Validation		Affichable	
Ep n°	date	Intitulé	pratique	bateau	Club	Ligue	FFV	CAL	Club	Ligue	FFV	Int.	RSO	pub	forme	Ligue	FFV	Calendrier	
238421	26/12/21	Critérium de Bassin tes	D	Laser 2000	5B			5B	D			D	OUI	/	§	TO			NON

Non encore traitée par la ligue ni par la FFVoile

Donc non affichable

13. Pour ajouter une épreuve : renouvelez les opérations des points 8 à 12

Attention les séries non inscrites au calendrier fédéral ne pourront pas être créées à posteriori ni recevoir de résultats.

14. Pour modifier une épreuve : sélectionnez une épreuve en cliquant sur l'épreuve dans le tableau récapitulatif Epreuves

- Les informations de l'épreuve s'affichent dans la fiche épreuve
- Modifier les données de l'épreuve dans la fiche épreuve
- Cliquer sur Modifier

[Retour au sommaire](#)

Fiche épreuve - duplication - suppression

15. Pour dupliquer une épreuve : sélectionnez une épreuve en cliquant sur l'épreuve dans le tableau récapitulatif Epreuves
 - Les informations de l'épreuve s'affichent dans la fiche épreuve
 - Entrer les nouvelles données dans la fiche épreuve
 - Cliquer sur Ajouter
16. Pour supprimer une épreuve : Sélectionnez une épreuve en cliquant sur l'épreuve dans le tableau récapitulatif Epreuves
 - Les informations de l'épreuve s'affichent dans la fiche épreuve
 - Cliquer sur Supprimer

nb. : la suppression de toutes les épreuves supprime la compétition
17. Vous souhaitez démarrer l'inscription d'une épreuve dans une fiche vierge, cliquer sur Fiche Vierge

Compétition : "Critérium de Bassin test", du 26/12/2021 au 26/12/2021 , organisée par: FFVOILE

Epreuves :		(tri par Pratique et Bateau)				Grade			Code de Participation				Accueil			Validation			Affichable
Ep n°	dates	Intitulé	pratique	bateau	Club	Ligue	FFV	CAL	Club	Ligue	FFV	Int.	R&O	pub	forme	Ligue	FFV	Calendrier	
238421	26/12/21	Critérium de Bassin tes	D	Laser 2000	SB			SB	D			D	OUI	/	S	TO			NON

Fiche Epreuve 238421

du 26/12/2021 au 26/12/2021

Intitulé Critérium de Bassin de Bassin tes

grade SB - Grade SB (!)

pratique D - Dériveurs (!)

bateau 2000 - Laser 2000 (!)

code de participation D - Départementale ou interclubs (!)

accueil étrangers OUI (!)

spécificité T - Tous publics (!)

publicité Sans restriction (!)

forme TO - Parcours Construit (!)

Actions

Rappel : en Dériveur, Multicoque et WindSurf, vous ne devez pas inscrire d'épreuve 5C en monotype.

Pour créer ou ajouter une épreuve
Vous devez entrer les informations dans la fiche épreuve puis cliquer sur AJOUTER.
Recommencez autant de fois que d'épreuves à ajouter.

Pour dupliquer une épreuve
Vous devez sélectionner une épreuve en cliquant sur une ligne du tableau d'épreuves, puis modifier les informations dans la fiche épreuve puis cliquer sur AJOUTER.

Pour modifier une épreuve
Vous devez sélectionner une épreuve en cliquant sur une ligne du tableau d'épreuves, puis modifier les informations dans la fiche épreuve puis cliquer sur MODIFIER.

Pour supprimer une épreuve
Vous devez sélectionner une épreuve en cliquant sur une ligne du tableau d'épreuves, puis cliquer sur SUPPRIMER.

Fiche VIERGE MODIFIER
AJOUTER SUPPRIMER

15 – 16 – 17

Retour au sommaire

Validation de la compétition et épreuves

18. Après avoir saisi ou modifié la compétition et ses épreuves, précisez le nombre de zones de courses selon le Grade de la ou des épreuves.
19. Puis cliquer sur suite

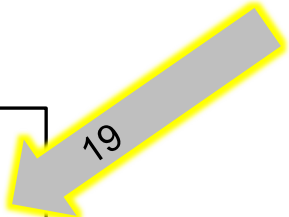
Après avoir saisi ou modifié la compétition et ses épreuves, veuillez préciser :

Nombre de zones de course ==> entraîne le nombre de Pds de Comité de Course.

Pour les épreuves de grade 4, 3, 2, 1 et W (!)


Pour les épreuves de grade 5A, 5B et 5C (!)

Puis cliquer sur suite :



20. Une fenêtre récapitulative s'affiche.

- Vous êtes d'accord avec les informations, cliquer sur Validation
- Vous n'êtes pas d'accord et vous souhaitez procéder à des modifications, cliquer sur Retour pour revenir à la compétition.



Synthèse de la compétition et de ses épreuves

Compétition n°111507

CO_INTITULE Critérium de Bassin tee Date(s) du 26/12/2021 au 26/12/2021
 ST_LIBELLE 00001
 Adresse 17 RUE HENRI BOCQUILLON Téléphone 01 40 80 37 00 Fax 0140603737
 75015 PARIS 15 Répondeur email paul.gaudin@ffvoile.fr; Web http://www.ffvoile.fr
 Plan d'eau plan d'eau parisien Accès Méro

Informations complémentaires
 Ligne 1 Avis de course : voir le site de l'organisateur.
 2 Mise à disposition de bateaux
 3
 4

Caractéristiques marquantes de cette compétition

Duration en prix Non
 Nombre de zones de course épreuves 4321W Nombre de zones de course épreuves 5ABC 2
 Accueil d'étrangers OUI
 RIR (Règle d'introduction à la Régata) Non
 Zone de course sur plan d'eau Intérieur Non
 Voie Navigable de France Non

Ep n°	dates	intitule	pratique	bateau	Grade				Code de Participation				Accueil		Validation		Amchabs	
					Club	Ligue	FFV	CAL	Club	Ligue	FFV	int.	Etranger	RSO	forme	Ligue	FFV	Calendrier
238421	26/12/21	Critérium de Bassin tee	D	Laser 2000	5B				5B	D			D	OUI	/	TO		NON
238424	26/12/21	Critérium de Bassin tee	M	Dart 18	5B				5B	D			D	OUI	/	TO		NON

Etat de l'instruction des épreuves :
 Attente d'instruction **accepte** Examen Refuse

Vous êtes d'accord avec toutes ces informations et vous avez terminé de saisir ou modifier cette compétition : cliquer sur VALIDATION.
 Vous n'êtes pas d'accord avec les informations saisies ou vous n'avez pas terminé de saisir ou modifier cette compétition : cliquer sur RETOUR pour revenir à la compétition.

Modification d'une compétition

21. Reprenez le §Identification pour vous identifiez
22. Pour afficher la compétition que vous souhaitez modifier, indiquez dans le moteur de recherche soit les dates de la compétition, la pratique, la structure et / ou l'intitulé

23. Cliquez sur Rechercher

24. Sélectionnez la compétition

Saisie du calendrier pour le club 00001 - FFVOILE par FFVOILE, Président.

Sélection

du 25/2/2021 au 31/12/2021 (tous) pratique (tous) structure (tous) intitulé

Compétitions instruites par : Indifferent Aucun Ligue FFVoile Grade (tous)

Menu rechercher créer une compétition

Légende

- Pour créer une compétition : vous devez cliquer sur le bouton "Créer une compétition" ci-dessus, puis procéder en suivant les instructions.
- Pour afficher une ou plusieurs compétitions : vous devez entrer les critères de votre recherche (dates, pratique, intitulé...), puis cliquer sur le bouton "rechercher".
- Pour modifier une compétition : après avoir affiché la compétition (cf ci-dessus), vous devez sélectionner ladite compétition puis procéder en suivant les instructions. Vous ne pouvez modifier que les compétitions que vous avez créées et uniquement celles qui n'ont pas été validées par la Ligue ou la FFV.
- Vous pouvez visualiser le suivi d'instruction des épreuves et prévisualiser la compétition telle qu'elle s'affichera sur le site FFVoile : Cliquer sur

Compétitions à Direction de Course au Large. Seule la FFVoile peut modifier cette compétition.
Compétitions dont les épreuves ont été validées par le niveau supérieur

25. Modifiez les informations dans la fiche compétition si nécessaire cf. §Compétition création
 - a) Si vous n'apportez pas d'autres modifications, cliquer directement sur Suite en bas de page.
 - b) Si vous apportez aussi des modifications aux épreuves, apporter les modifications souhaitées (cf. §Fiche Epreuve – ajout – modification)
26. Pour valider les modifications cliquez sur Suite
27. Reprendre le point 20

Actions spécifiques de la ligue : RCL

- La ligue doit valider, refuser ou mettre en examen les épreuves. Elle doit émettre un avis sur l'ensemble des épreuves d'une compétition. Elle peut également ajouter, supprimer ou modifier des épreuves avant de valider la ou les épreuves.
- La Ligue doit impérativement informer l'organisateur dès qu'elle procède à une modification (dates, grade, bateaux, ajout...) ou un refus. Vous avez la possibilité de contacter par mail directement l'organisateur en cliquant en bas de page sur le mail « organisateur ».
- Si une épreuve est notée « examen », la Ligue devra à nouveau revenir sur cette compétition afin de valider ou refuser ladite épreuve. Toute compétition comprenant une épreuve « examen » ne s'affichera pas sur le site FFVoile.
- Si une ou plusieurs épreuves sont refusées, elles n'apparaîtront pas sur le site FFVoile mais la compétition sera affichée sans les épreuves refusées (les grades 4 - 3 - 2 - 1 - W nécessitent une validation FFV).
- Si toutes les épreuves sont refusées, la compétition est refusée et ne s'affichera pas sur le site FFVoile (les grades 4 - 3 - 2 - 1 - W nécessitent une validation FFVoile)
- Lorsque la Ligue d'accueil est différente de la Ligue d'origine de l'Organisateur, la Ligue d'origine ne doit en aucun cas valider une compétition qui n'aurait pas reçu la validation de la ligue d'accueil.
- **Validation par la Ligue d'accueil** : le RCL de la Ligue d'accueil, via l'interface calendrier, accède aux épreuves organisées dans sa ligue par un club « extérieur ». Il donne un avis - un refus pourra toujours être modifié par le RCL de la ligue d'accueil, un accord pourra être modifié dans un délai de 3 heures. Au-delà, la FFVoile pourra toujours annuler l'avis sur demande du RCL de la ligue d'accueil. L'accord de la Ligue d'accueil sera visible par le RCL de la Ligue d'origine sous la mention Ligue d'accueil dans la fiche compétition. [CLIQUER ICI](#)

Valider une épreuve - refuser - mettre en examen

28. La Ligue représentée par le Responsable Calendrier de Ligue procède de la même façon qu'un Club ou un Organisateur pour s'identifier (cf. § Identification)
29. Sélectionner une compétition (cf. § 22 à 23)
30. Modifier si nécessaire les informations dans la fiche compétition
31. Pour valider une compétition dans sa globalité, le RCL peut, après étude de chaque épreuve, valider, refuser ou mettre en examen l'ensemble des épreuves
32. Pour valider, modifier, refuser ou mettre en examen une épreuve, le RCL procède comme suit :
 - Sélectionner une épreuve en cliquant sur l'épreuve dans le tableau récapitulatif Epreuves
 - Les informations de l'épreuve s'affichent dans la fiche épreuve, modifiez si besoin
 - Avis de la Ligue : indiquer l'avis de la ligue concernant l'épreuve (Validé – refusé – Examen) et cliquer sur Avis
33. Pour ajouter ou dupliquer une épreuve, procédez selon le § Modification d'une compétition en indiquant l'avis de la Ligue et cliquer sur Ajouter.
34. Pour modifier une épreuve, procédez selon le § Modification d'une compétition en indiquant l'avis de la Ligue et cliquer sur Modifier.
35. Vous avez donné un avis sur toutes les épreuves, cliquez sur Suite (le bouton Suite est actif uniquement lorsque toutes les épreuves ont reçu un avis. Si vous hésitez, indiquer Examen, vous pourrez revenir ultérieurement sur cette compétition).
36. Reprendre le point 20

Valider une épreuve - refuser - mettre en examen suite

Compétition : "Critérium de Bassin test", du 26/12/2021 au 26/12/2021, organisée par : FFVOILE

Epreuve	Ed n°	dates	Intitulé	Tri par Pratique et Bateau			Grade			Code de Participation				Accueil		Validation		Affiliabilité	
				pratique	bateau	Club	Ligue	FFV	CAL	Club	Ligue	FFV	Int.	Étranger	RBO	pub	forme	Ligue	FFV
238421	26/12/21		Critérium de Bassin test	D	Laser 2000	6B			6B	D		D	OUI		§	TO			NCH
238424	26/12/21		Critérium de Bassin test	M	Dart 18	6B			6B	D		D	OUI		§	TO			NCH

Action globale : Valider Refuser En Examen

Fiche Epreuve : 238421

du 26/12/2021 au 26/12/2021

libelle : Critérium de Bassin test

grade : 6B - Grade 6B (1)

pratique : D - Dériveurs (1)

bateau : 2000 - Laser 2000 (1)

code de participation : D - Départementale ou Interclubs (1)

accueil étrangers : OUI (1)

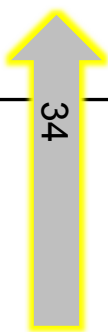
spécificité : T - Tous publics (1)

publicité : Sans restriction (1)

forme : TD - Parcours Construit (1)

Avis Ligue : ? Avis !

Fiche VIERGE AJOUTER MODIFIER SUPPRIMER



Pour valider, modifier, refuser ou mettre en examen une épreuve

Actions


Rappel : en Dériveur, Multicoque et WindSurf, vous ne devez pas inscrire d'épreuve 5C en monotype. Valider / Refuser / laisser en examen une épreuve. Vous devez sélectionner une épreuve en cliquant sur une ligne du tableau d'épreuves. Sélectionner l'avis de votre Ligue, puis cliquez sur AVIS.

Pour créer ou ajouter une épreuve
Vous devez entrer les informations dans la fiche épreuve puis cliquer sur AJOUTER. Recommencez autant de fois que d'épreuves à ajouter.

Pour dupliquer une épreuve
Vous devez sélectionner une épreuve en cliquant sur une ligne du tableau d'épreuves, puis modifier les informations dans la fiche épreuve puis cliquez sur AJOUTER.

Pour modifier une épreuve
Vous devez sélectionner une épreuve en cliquant sur une ligne du tableau d'épreuves, puis modifier les informations dans la fiche épreuve puis cliquez sur MODIFIER.

Pour supprimer une épreuve
Vous devez sélectionner une épreuve en cliquant sur une ligne du tableau d'épreuves, puis cliquez sur SUPPRIMER.



Pour valider une compétition dans sa globalité,

Lisibilité du tableau récapitulatif des épreuves

A tout moment, le Club et la Ligue peuvent visualiser l'état d'instruction d'une compétition

34. Reprendre §Identification

35. Entrez soit les dates de la compétition, la pratique, la structure et ou l'intitulé pour préciser votre recherche

36. Cliquer sur Rechercher

37. Cliquer sur @

Un tableau général s'affiche. Il récapitule la fiche Compétition et le tableau épreuves indiquant l'état d'instruction de chaque épreuve (voir légende)

L'état d'instruction des épreuves conditionne l'affichage ou non de la compétition

cliquez ici pour fermer la fenêtre ou appuyez sur Échapp.

COMPÉTITION n° 111507

Adresses

Intitulé Critérium de Bassin test date(s) 28 Décembre 2021
organisateur FFVOILE (00001)
adresse 17 RUE HENRI BOCCQUILLON téléphone 01 40 80 37 00
75015 PARIS 15 fax 0140803707
plan d'eau plan d'eau parisien répondeur
accès Metro
email sevel.guodim@ffvoile.fr
web http://www.ffvoile.fr

Info complémentaires

Infos complémentaires Avis de course : voir le site de l'organisateur.
Mise à disposition de bateaux

Caractéristiques marquantes de cette compétition

Dotation en prix Non
Nombre de zones de course épreuves 4321W 0 Nombre de zones de course épreuves SABC 1
Accueil d'étrangers Oui
Zone de course sur plan d'eau Intérieur Non
Voie Navigable de France Non

Compétition **Affichée**

Epreuves :				Grades				Code de Participation				Appoint		Validation		Affichables		
Epn°	dates	Intitulé	pratique	bateau	Club	Ligue	FFV	CAL	Club	Ligue	FFV	Int.	Etranger	R30	forme	Ligue	FFV	Calendrier
238421	28/12/21	Critérium de Bassin tes	D	Leser 2000	EB	EB		EB	D	D		D	OUI	/	TO	Valide		OUI
238424	28/12/21	Critérium de Bassin tes	M	Dart 18	EB	EB		EB	D	D		D	OUI	/	TO	Valide		OUI

Etat de l'instruction des épreuves :

Attente d'instruction **Accepté** Examen **Refuse**




Affichage et visibilité des épreuves

Epreuves	Avis	Visibilité sur le site FFVoile dès début de l'année n
Grades 5A 5B 5C (avis par la ligue) OU Grades 4 3 2 1 W (avis par la Ligue puis FFVoile)	Toutes épreuves validées	OUI
	Au moins 1 épreuve examen	NON
	1 ou plusieurs épreuves refusées	Compétition visible sans la ou les épreuves refusées
Grades 3 2 1 W (avis par la Ligue puis FFVoile)	Toutes les épreuves refusées	Compétition non visible
Grades 3 2 1 W (avis par la Ligue puis FFVoile)	Demande de JSA	Compétition visible après avis de la CCA
Tous grades	Publicité avec restriction	Compétition visible après avis de la CCA
Habitable	Compétitions à Direction de Course	Compétition visible sur le site

Annulation ou invalidation des épreuves

38. Reprendre §Identification
39. Dans le menu calendrier, cliquer sur [Annulation par l'organisateur des épreuves et/ou compétitions non courues](#)
40. Rechercher l'épreuve à annuler ou invalider et cliquer dans la colonne « Epreuves annulées » (avant l'épreuve) ou « Epreuves non validées » (après l'épreuve).

Les symboles ci-dessous seront visibles sur le calendrier fédéral.

-  indique qu'il y a des résultats
-  indique qu'il y a une ou plusieurs épreuves invalidées
-  indique qu'il y a une ou plusieurs épreuves annulées