



# Association **LIGUE VOILE NA**

Présentation de vos principaux indicateurs financiers

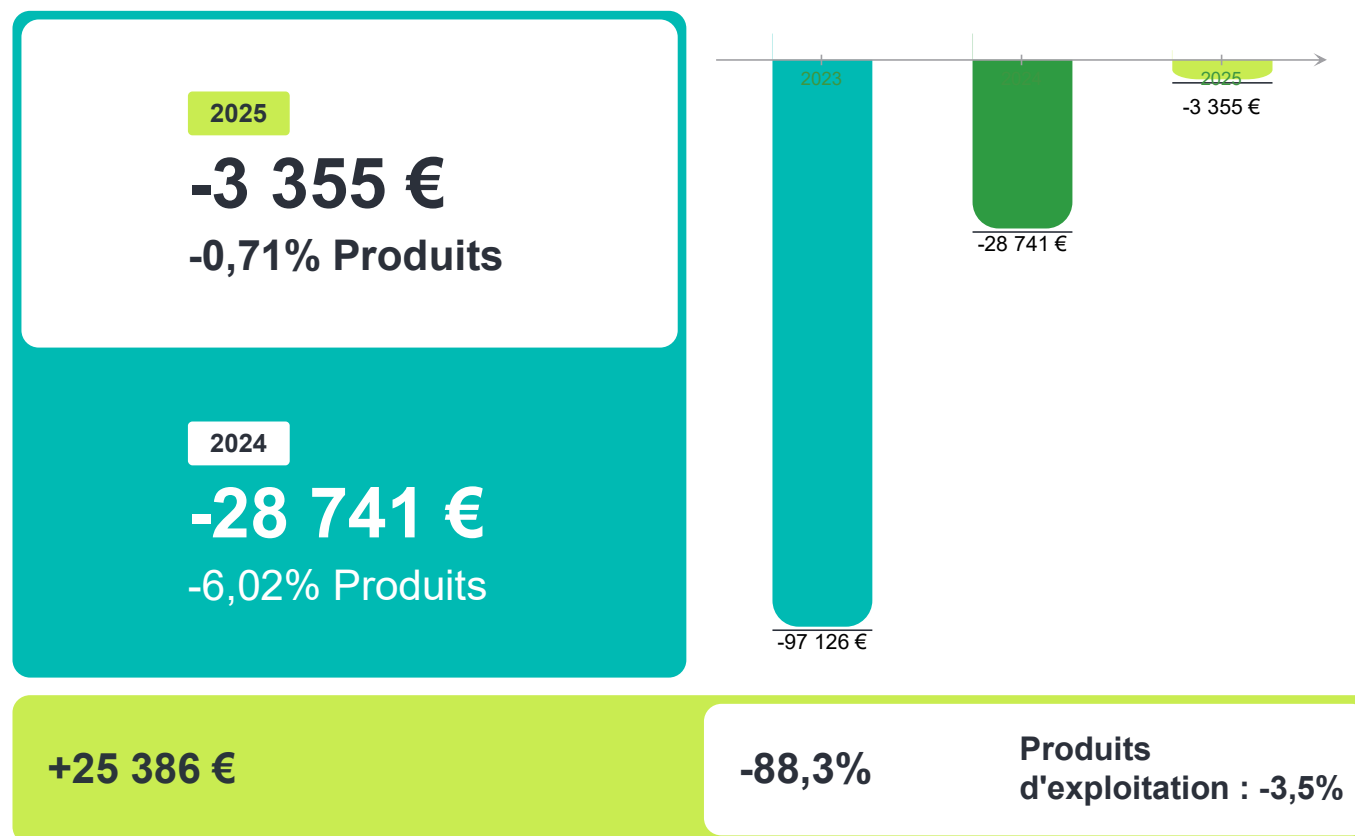
Association **LIGUE VOILE NA**  
Madame **GUEYDAN Catherine**

2 Avenue de l'université

33400 TALENCE

# Analyse de votre activité

## Résultat de l'exercice



## Produits d'exploitation (Détail)

	2025	2024	Évolution	
Concours publics et subv. d'exploitation	127 228 €	201 166 €	-73 938 €	-36,8%
Cotisations des adhérents	63 197 €	75 092 €	-11 895 €	-15,8%
Dons, Mécénats, Legs	9 850 €	11 310 €	-1 460 €	-12,9%
Contributions financières	20 000 €	0 €	+20 000 €	
Utilisations des fonds dédiés	0 €	0 €	0 €	
Ventes de marchandises	6 615 €	16 982 €	-10 367 €	-61%
Production de l'exercice	244 548 €	172 728 €	+71 820 €	+41,6%
Transferts de charges	0 €	59 539 €	-59 539 €	
Reprises sur provisions	0 €	0 €	0 €	
Autres produits d'exploitation	299 556 €	261 977 €	+37 579 €	+14,3%
<b>Total</b>	<b>770 994 €</b>	<b>798 793 €</b>	<b>-27 799 €</b>	<b>-3,5%</b>
Contributions volontaires	111 180 €	163 661 €	-52 481 €	-32,1%
Emplois contributions volontaires	111 180 €	163 661 €	-52 481 €	-32,1%

## Ressources associatives

	2025	2024	Évolution
Concours publics et subv. d'exploitation	127 228 €	201 166 €	-36,8%
Cotisations des adhérents	63 197 €	75 092 €	-15,8%
Dons, Mécénats, Legs	9 850 €	11 310 €	-12,9%
Contributions financières	20 000 €	0 €	
<b>Total des ressources</b>	<b>220 275 €</b>	<b>287 568 €</b>	<b>-23,4%</b>

NB : L'analyse de la variation des ressources associatives entre 2025 et 2024 sera impactée par la norme ANC 2022-06 mise en vigueur au 01/01/2025 . Certains postes de ressources classiquement comptabilisés en " exceptionnel " ont été remontés en " exploitation " ce qui fausse les variations .

Impact transfert du Pôle Espoir : - 41 k€ entre 2024 et 2025 de subventions et -12 k€ de cotisations.

Solde subvention partenariat Echo-mer : 28 k€ en subvention et en charge sur l'exercice.  
Pas d'impact sur le résultat

Baisse de la contribution de la Banque Populaire de 10 k€ en 2025.

Taxe apprentissage : 15 k€ en 2024. En 2025, comptabilisation en autres produits d'exploitation pour 8 k€.

## Produits d'exploitation (Détail)

	2025	2024	Évolution	
Concours publics et subv. d'exploitation	127 228 €	201 166 €	-73 938 €	-36,8%
Cotisations des adhérents	63 197 €	75 092 €	-11 895 €	-15,8%
Dons, Mécénats, Legs	9 850 €	11 310 €	-1 460 €	-12,9%
Contributions financières	20 000 €	0 €	+20 000 €	
Utilisations des fonds dédiés	0 €	0 €	0 €	
Ventes de marchandises	6 615 €	16 982 €	-10 367 €	-61%
Production de l'exercice	244 548 €	172 728 €	+71 820 €	+41,6%
Transferts de charges	0 €	59 539 €	-59 539 €	
Reprises sur provisions	0 €	0 €	0 €	
Autres produits d'exploitation	299 556 €	261 977 €	+37 579 €	+14,3%
<b>Total</b>	<b>770 994 €</b>	<b>798 793 €</b>	<b>-27 799 €</b>	<b>-3,5%</b>
Contributions volontaires	111 180 €	163 661 €	-52 481 €	-32,1%
Emplois contributions volontaires	111 180 €	163 661 €	-52 481 €	-32,1%

## Activité de production / prestations

	2025	2024	Évolution
Stages sportifs	29 k€	28 k€	+ 1 k€
Formations (BPJEPS / formateurs)	148 k€	129 k€	+19 k€
Location parking	12,3	11,1 k€	+1,2 k€
Refacturation aux coureurs	52,7	59,5 k€	-6,8 k€
Développement – catalogue PVR	6,6 k€	17 k€	- 10,4 k€

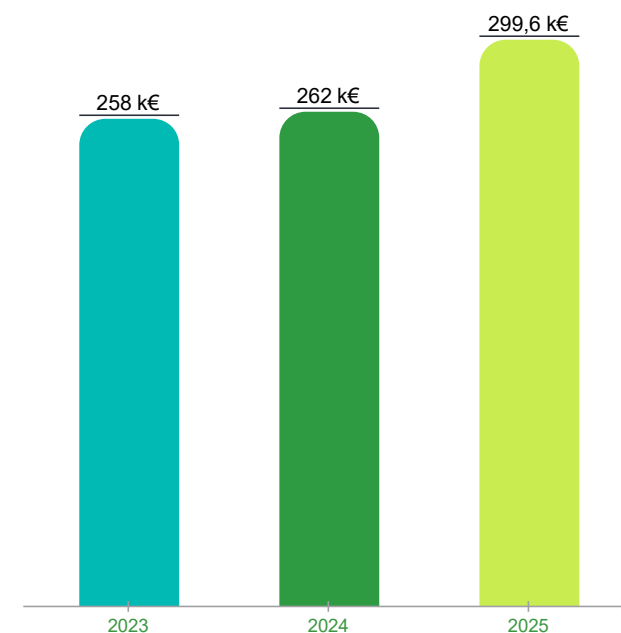
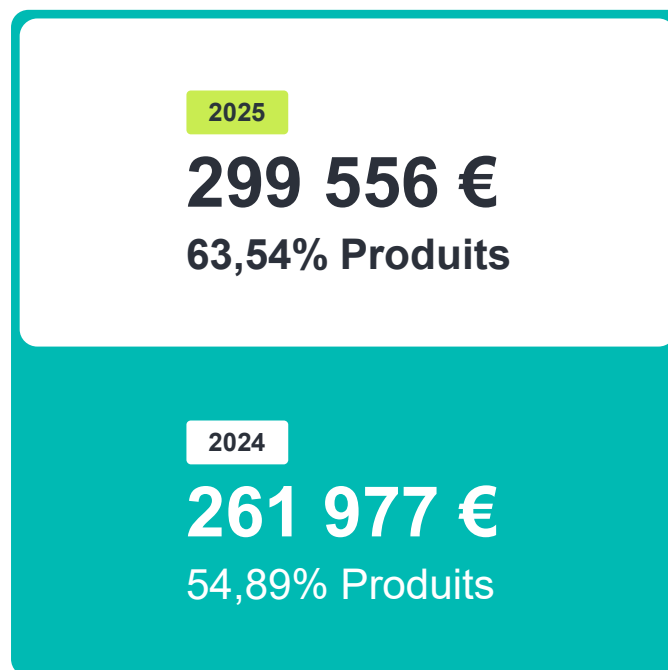
## Produits d'exploitation (Détail)

	2025	2024	Évolution	
Concours publics et subv. d'exploitation	127 228 €	201 166 €	-73 938 €	-36,8%
Cotisations des adhérents	63 197 €	75 092 €	-11 895 €	-15,8%
Dons, Mécénats, Legs	9 850 €	11 310 €	-1 460 €	-12,9%
Contributions financières	20 000 €	0 €	+20 000 €	
Utilisations des fonds dédiés	0 €	0 €	0 €	
Ventes de marchandises	6 615 €	16 982 €	-10 367 €	-61%
Production de l'exercice	244 548 €	172 728 €	+71 820 €	+41,6%
Transferts de charges	0 €	59 539 €	-59 539 €	
Reprises sur provisions	0 €	0 €	0 €	
Autres produits d'exploitation	299 556 €	261 977 €	+37 579 €	+14,3%
<b>Total</b>	<b>770 994 €</b>	<b>798 793 €</b>	<b>-27 799 €</b>	<b>-3,5%</b>
Contributions volontaires	111 180 €	163 661 €	-52 481 €	-32,1%
Emplois contributions volontaires	111 180 €	163 661 €	-52 481 €	-32,1%

## Autres produits d'exploitation

**Il s'agit des redevances FFV suivantes :**

- PVR : 172 k€ (2024 : 176 k€)
- licences sportives : 86 k€ (2024 : 86 k€)
  
- Cession immobilisation (moteur+ zodiac) : 31.5 k€
- collecte taxe apprentissage : 8.6 k€



**+37 579 €**

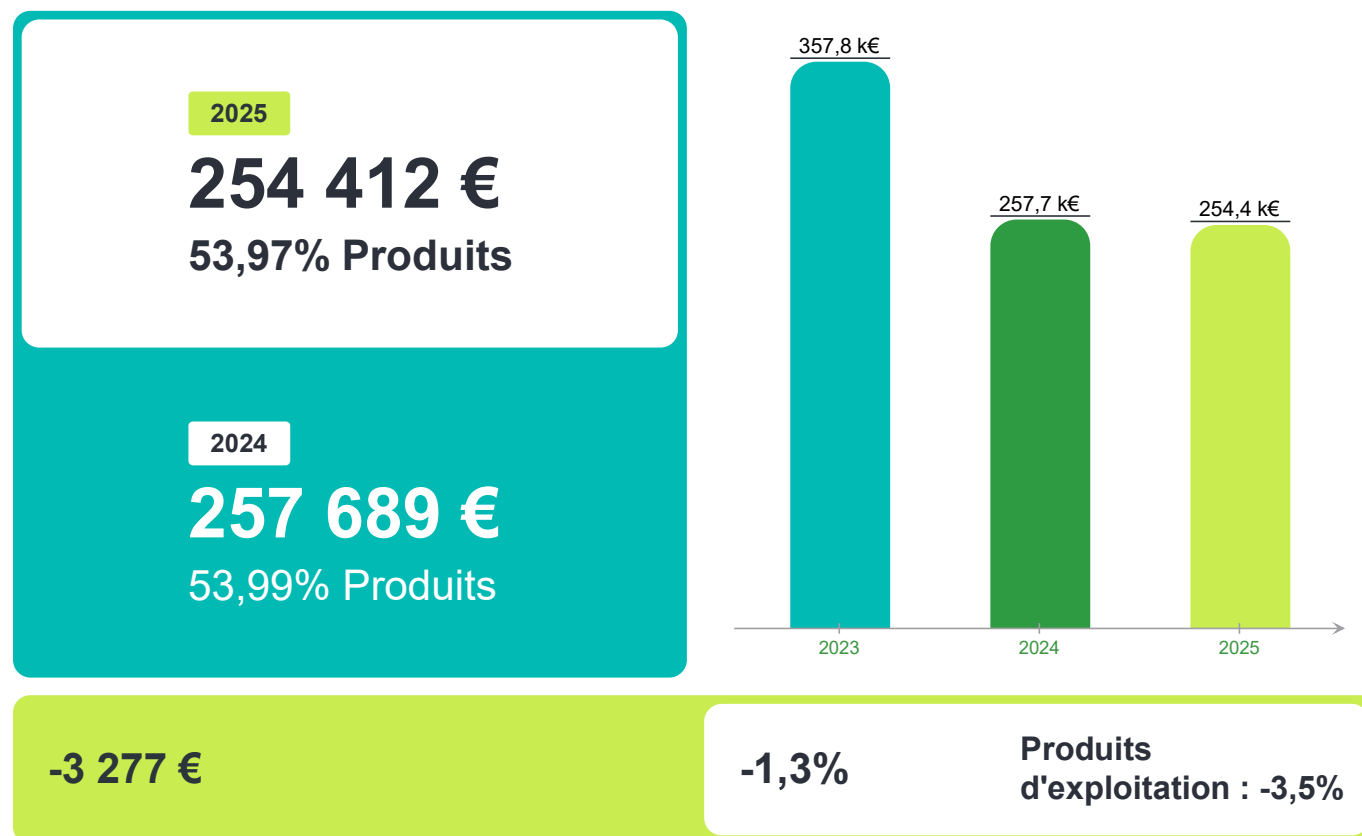
**14,3%**

**Produits  
d'exploitation : -3,5%**

## Charges d'exploitation (Détail)

	2025	2024	Évolution	
Achats consommés	151 910 €	138 046 €	+13 864 €	+10%
Autres achats et charges externes	254 412 €	257 689 €	-3 277 €	-1,3%
Aides financières	0 €	0 €	0 €	
Impôts et taxes	3 738 €	3 069 €	+669 €	+21,8%
Charges de personnel	264 943 €	333 129 €	-68 186 €	-20,5%
Reports en fonds dédiés	0 €	0 €	0 €	
Dotations aux amortissements	34 827 €	63 694 €	-28 867 €	-45,3%
Dotations aux provisions	11 810 €	0 €	+11 810 €	
Autres charges d'exploitation	53 074 €	45 572 €	+7 502 €	+16,5%
<b>Total</b>	<b>774 851 €</b>	<b>841 199 €</b>	<b>-66 348 €</b>	<b>-7,9%</b>

## Charges de fonctionnement



## Charges externes (Détail)

	2025	2024	Évolution	
Fournitures consommables	21 230 €	25 871 €	-4 641 €	-17,9%
Locations, Charges locatives	39 943 €	48 456 €	-8 513 €	-17,6%
Entretien, Réparations	26 785 €	18 648 €	+8 137 €	+43,6%
Primes d'assurance	5 922 €	6 032 €	-110 €	-1,8%
Intermédiaires et honoraires	13 889 €	18 422 €	-4 533 €	-24,6%
Informations et communications	71 262 €	50 479 €	+20 783 €	+41,2%
Déplacements, Réception	66 804 €	80 671 €	-13 867 €	-17,2%
Frais postaux, Télécom.	3 523 €	3 376 €	+147 €	+4,4%
Frais bancaires	350 €	365 €	-15 €	-4,1%
Autres services extérieurs	4 704 €	5 368 €	-664 €	-12,4%
<b>TOTAL</b>	<b>254 412 €</b>	<b>257 689 €</b>	<b>-3 277 €</b>	<b>-1,3%</b>

## Charges de personnel



## Charges d'exploitation (Détail)

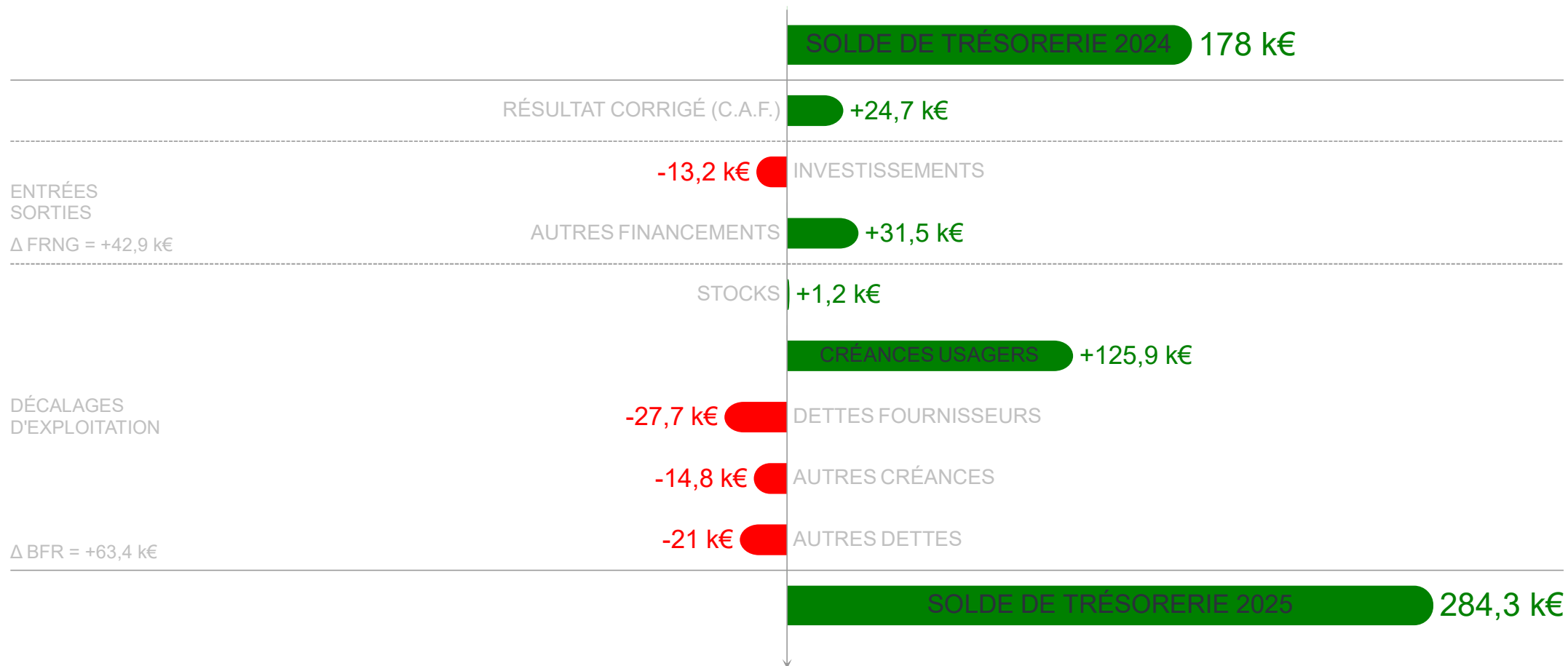
	2025	2024	Évolution	
Achats consommés	151 910 €	138 046 €	+13 864 €	+10%
Autres achats et charges externes	254 412 €	257 689 €	-3 277 €	-1,3%
Aides financières	0 €	0 €	0 €	
Impôts et taxes	3 738 €	3 069 €	+669 €	+21,8%
Charges de personnel	264 943 €	333 129 €	-68 186 €	-20,5%
Reports en fonds dédiés	0 €	0 €	0 €	
Dotations aux amortissements	34 827 €	63 694 €	-28 867 €	-45,3%
Dotations aux provisions	11 810 €	0 €	+11 810 €	
Autres charges d'exploitation	53 074 €	45 572 €	+7 502 €	+16,5%
<b>Total</b>	<b>774 851 €</b>	<b>841 199 €</b>	<b>-66 348 €</b>	<b>-7,9%</b>

## Compte de résultat

	2025	2024	Évolution
Ressources associatives	220 275 €	287 568 €	-23,4% ⚡
Chiffre d'affaires	251 163 €	189 710 €	+32,4% 🏆
Transferts de charges	0 €	59 539 €	
Reprises sur provisions	0 €	0 €	
Autres produits d'exploitation	299 556 €	261 977 €	+14,3%
<b>Total des produits d'exploitation</b>	<b>770 994 €</b>	<b>798 793 €</b>	<b>-3,5%</b>
Achats consommés	151 910 €	138 046 €	+10% 😞
Autres achats et charges externes	254 412 €	257 689 €	-1,3%
Aides financières	0 €	0 €	
Impôts et taxes	3 738 €	3 069 €	+21,8%
Charges de personnel	264 943 €	333 129 €	-20,5%
Reports en fonds dédiés	0 €	0 €	
Dotations aux amortissements	34 827 €	63 694 €	-45,3%
Dotations aux provisions	11 810 €	0 €	
Autres charges d'exploitation	53 074 €	45 572 €	+16,5%
<b>Total des charges d'exploitation</b>	<b>774 851 €</b>	<b>841 199 €</b>	<b>-7,9%</b>
<b>Résultat d'exploitation</b>	<b>-3 857 €</b>	<b>-42 406 €</b>	<b>-90,9%</b>
Résultat financier	474 €	1 048 €	-54,8%
Résultat courant	-3 383 €	-41 358 €	-91,8%
Résultat exceptionnel	0 €	12 862 €	
<b>Résultat de l'exercice</b>	<b>-3 355 €</b>	<b>-28 741 €</b>	<b>-88,3%</b>

# Votre Trésorerie

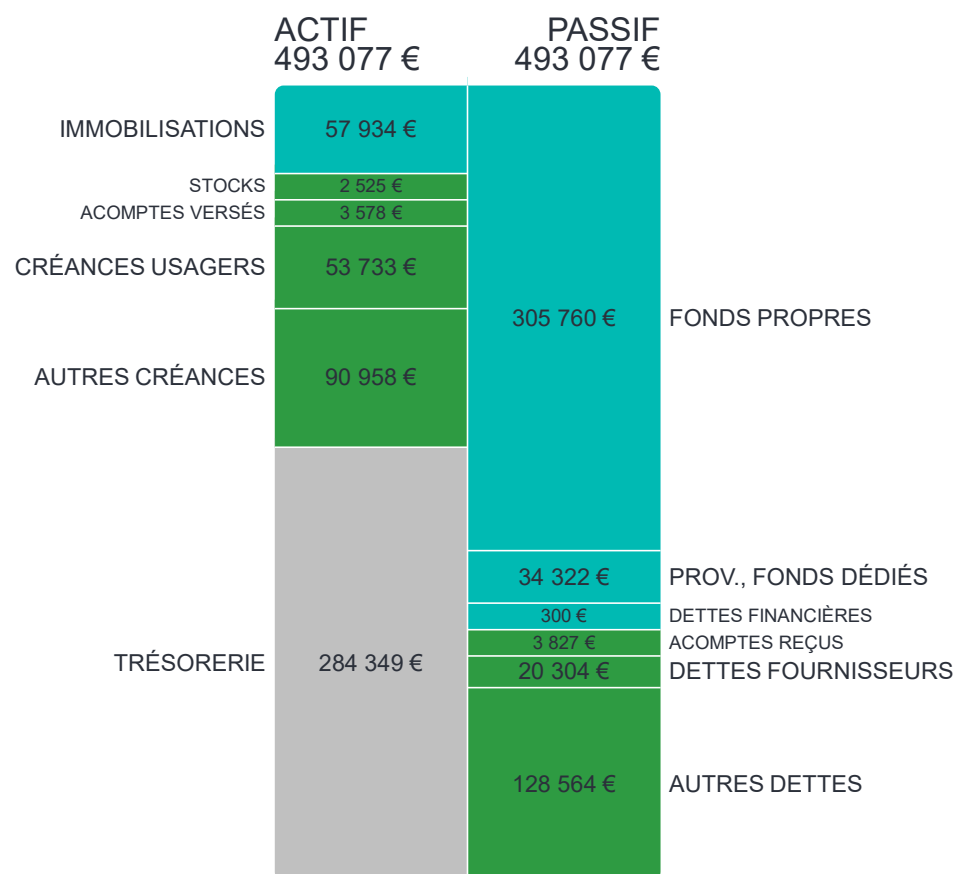
## Les flux de votre trésorerie



# Votre Bilan

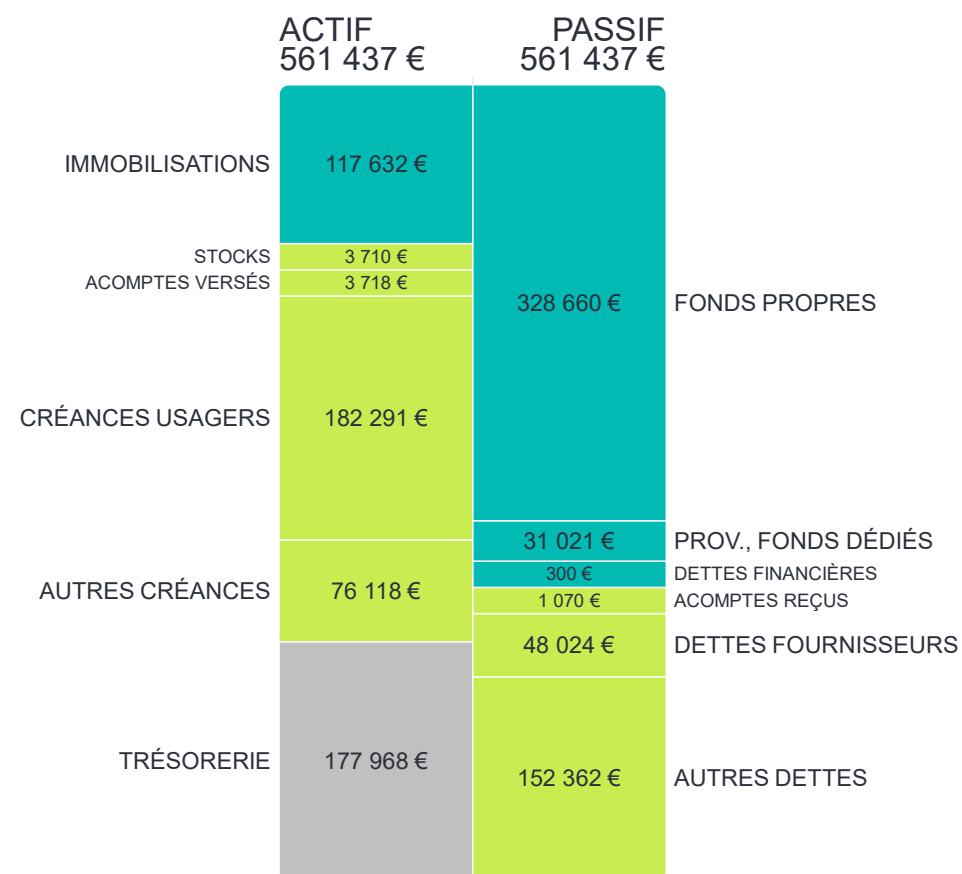
au 31/12/2025

## Bilan au 31/12/2025



■ FONDS DE ROULEMENT 282 448 €
 ■ EXCÉDENT EN F.R. 1 901 €
 ■ TRÉSORERIE 284 349 €

## Bilan au 31/12/2024



■ FONDS DE ROULEMENT 242 349 €
 ■ BESOIN EN F.R. 64 381 €
 ■ TRÉSORERIE 177 968 €